

ANAGRAFE DEGLI ITALIANI RESIDENTI ALL'ESTERO

al 31 dicembre 2021

Statistica degli iscritti per paese estero di residenza

STATO/TERRITORIO	ISCRITTI	FAMIGLIE
AFGHANISTAN	15	15
ALBANIA	1,902	1,110
ALGERIA	986	473
ANDORRA	666	476
ANGOLA	235	165
ANGUILLA	61	56
ANTIGUA E BARBUDA	137	89
ARABIA SAUDITA	1,301	790
ARGENTINA	903,081	512,220
ARMENIA	68	53
ARUBA	107	60
AUSTRALIA	156,777	94,047
AUSTRIA	40,805	25,193
AZERBAIGIAN	103	67
BAHAMAS	290	184
BAHREIN	471	257
BANGLADESH	513	274
BARBADOS	73	42
BELGIO	277,342	164,512
BELIZE	41	31
BENIN	79	47
BERMUDA	650	480
BIELORUSSIA	332	230
BOLIVIA	4,035	2,186
BONAIRE, SINT EUSTATIUS, SABA	36	30
BOSNIA-ERZEGOVINA	973	514
BOTSWANA	92	51
BRASILE	527,901	330,125
BRUNEI	43	19
BULGARIA	2,875	2,229
BURKINA FASO	96	66
BURUNDI	84	44
CAMBOGIA	225	164
CAMERUN	415	263
CANADA	143,920	89,261
CAPO VERDE	474	299
CIAD	44	31
CILE	64,078	31,981

segue: **ANAGRAFE DEGLI ITALIANI RESIDENTI ALL'ESTERO**
al 31 dicembre 2021

Statistica degli iscritti per paese estero di residenza

STATO/TERRITORIO	ISCRITTI	FAMIGLIE
CIPRO	1,417	909
COLOMBIA	21,874	13,281
COMORE	2	2
CONGO	271	183
COSTA D'AVORIO	664	435
COSTA RICA	6,401	3,651
CROAZIA	16,837	10,578
CUBA	4,129	2,804
CURACAO	92	55
DANIMARCA	10,888	7,498
DOMINICA	2	2
ECUADOR	19,998	10,044
EGITTO	5,612	2,839
EL SALVADOR	2,773	1,383
EMIRATI ARABI UNITI	11,160	6,968
ERITREA	488	292
ESTONIA	798	564
ESWATINI	53	28
ETIOPIA	1,348	819
FEDERAZIONE RUSSA	4,491	2,868
FIGI	45	31
FILIPPINE	1,726	1,117
FINLANDIA	4,768	3,014
FRANCIA	457,138	249,221
GABON	229	124
GAMBIA	30	23
GEORGIA	175	117
GEORGIA DEL SUD E SANDWICH AUSTRALI	6	5
GERMANIA	813,650	468,540
GERUSALEMME	2,550	1,096
GHANA	715	446
GIAMAICA	127	84
GIAPPONE	5,424	3,630
GIBILTERRA	370	259
GIBUTI	116	70
GIORDANIA	1,289	527
GRECIA	12,650	7,071
GRENADA	29	16

segue: **ANAGRAFE DEGLI ITALIANI RESIDENTI ALL'ESTERO**
al 31 dicembre 2021

Statistica degli iscritti per paese estero di residenza

STATO/TERRITORIO	ISCRITTI	FAMIGLIE
GROENLANDIA	7	5
GUADALUPA	247	165
GUATEMALA	5,887	2,916
GUERNSEY	198	122
GUINEA	43	28
GUINEA BISSAU	37	23
GUINEA EQUATORIALE	33	28
GUYANA	5	3
GUYANA FRANCESE	170	108
HAITI	144	91
HONDURAS	1,395	705
INDIA	1,141	746
INDONESIA	1,436	927
IRAN	373	254
IRAQ	119	89
IRLANDA	23,339	16,453
ISLANDA	502	329
ISOLA DI MAN	259	162
ISOLE CAYMAN	183	125
ISOLE COOK	5	5
ISOLE FAER OER	24	12
ISOLE FALKLAND	5	3
ISOLE MARSHALL	8	2
ISOLE SALOMONE	2	2
ISOLE TURKS E CAICOS	40	32
ISOLE VERGINI BRITANNICHE	22	17
ISOLE WALLIS E FUTUNA	4	3
ISRAELE	16,597	7,398
JERSEY	395	264
KAZAKHSTAN	259	184
KENYA	1,580	1,043
KIRGHIZISTAN	27	18
KOSOVO	152	75
KUWAIT	419	243
LAOS	100	58
LESOTHO	13	7
LETTONIA	385	280
LIBANO	2,452	1,147

segue: **ANAGRAFE DEGLI ITALIANI RESIDENTI ALL'ESTERO**
al 31 dicembre 2021

Statistica degli iscritti per paese estero di residenza

STATO/TERRITORIO	ISCRITTI	FAMIGLIE
LIBERIA	17	13
LIBIA	669	282
LIECHTENSTEIN	1,884	1,016
LITUANIA	569	408
LUSSEMBURGO	31,706	18,918
MACEDONIA DEL NORD	530	280
MADAGASCAR	535	345
MALAWI	139	76
MALAYSIA	981	587
MALDIVE	81	77
MALI	83	54
MALTA	8,852	6,252
MAROCCO	5,989	2,959
MARTINICA	202	132
MAURITANIA	40	25
MAURITIUS	627	361
MAYOTTE	22	17
MESSICO	21,038	11,248
MOLDOVA	561	392
MONACO	7,950	5,176
MONGOLIA	29	17
MONTENEGRO	351	194
MOZAMBICO	651	379
MYANMAR	99	76
NAMIBIA	231	129
NEPAL	51	30
NICARAGUA	1,448	729
NIGER	34	25
NIGERIA	843	587
NORVEGIA	7,665	4,745
NUOVA CALEDONIA	324	194
NUOVA ZELANDA	5,668	3,419
OMAN	356	214
PAESI BASSI	54,417	34,785
PAKISTAN	348	172
PALAU	6	3
PANAMA	10,019	5,874
PAPUA NUOVA GUINEA	22	21

segue: **ANAGRAFE DEGLI ITALIANI RESIDENTI ALL'ESTERO**
al 31 dicembre 2021

Statistica degli iscritti per paese estero di residenza

STATO/TERRITORIO	ISCRITTI	FAMIGLIE
PARAGUAY	12,504	5,314
PERU'	35,951	22,165
POLINESIA FRANCESE	125	76
POLONIA	8,081	5,410
PORTOGALLO	16,996	12,218
QATAR	1,854	1,115
REGNO UNITO	439,411	262,046
REPUBBLICA CECA	6,922	4,869
REPUBBLICA CENTRAFRICANA	24	24
REPUBBLICA DEMOCRATICA DEL CONGO	594	384
REPUBBLICA DI COREA	618	436
REPUBBLICA DOMINICANA	9,748	5,726
REPUBBLICA POPOLARE CINESE	9,087	6,006
REPUBBLICA POPOLARE DEMOCRATICA DI COREA	5	4
RIUNIONE	325	187
ROMANIA	8,657	6,298
RUANDA	148	87
SAINT BARTHELEMY	37	28
SAINT KITTS E NEVIS	11	9
SAINT LUCIA	22	15
SAINT MARTIN	81	46
SAINT PIERRE E MIQUELON	1	1
SAINT VINCENT E GRENADINE	16	13
SAMOA	13	6
SAN MARINO	14,949	8,557
SANTELENA	7	6
SAO TOME' E PRINCIPE	6	6
SENEGAL	2,335	1,415
SERBIA	1,975	1,164
SEYCHELLES	271	169
SIERRA LEONE	26	21
SINGAPORE	3,961	2,316
SINT MAARTEN	72	53
SIRIA	299	154
SLOVACCHIA	1,980	1,402
SLOVENIA	5,359	3,484
SOMALIA	5	3

segue: **ANAGRAFE DEGLI ITALIANI RESIDENTI ALL'ESTERO**
al 31 dicembre 2021

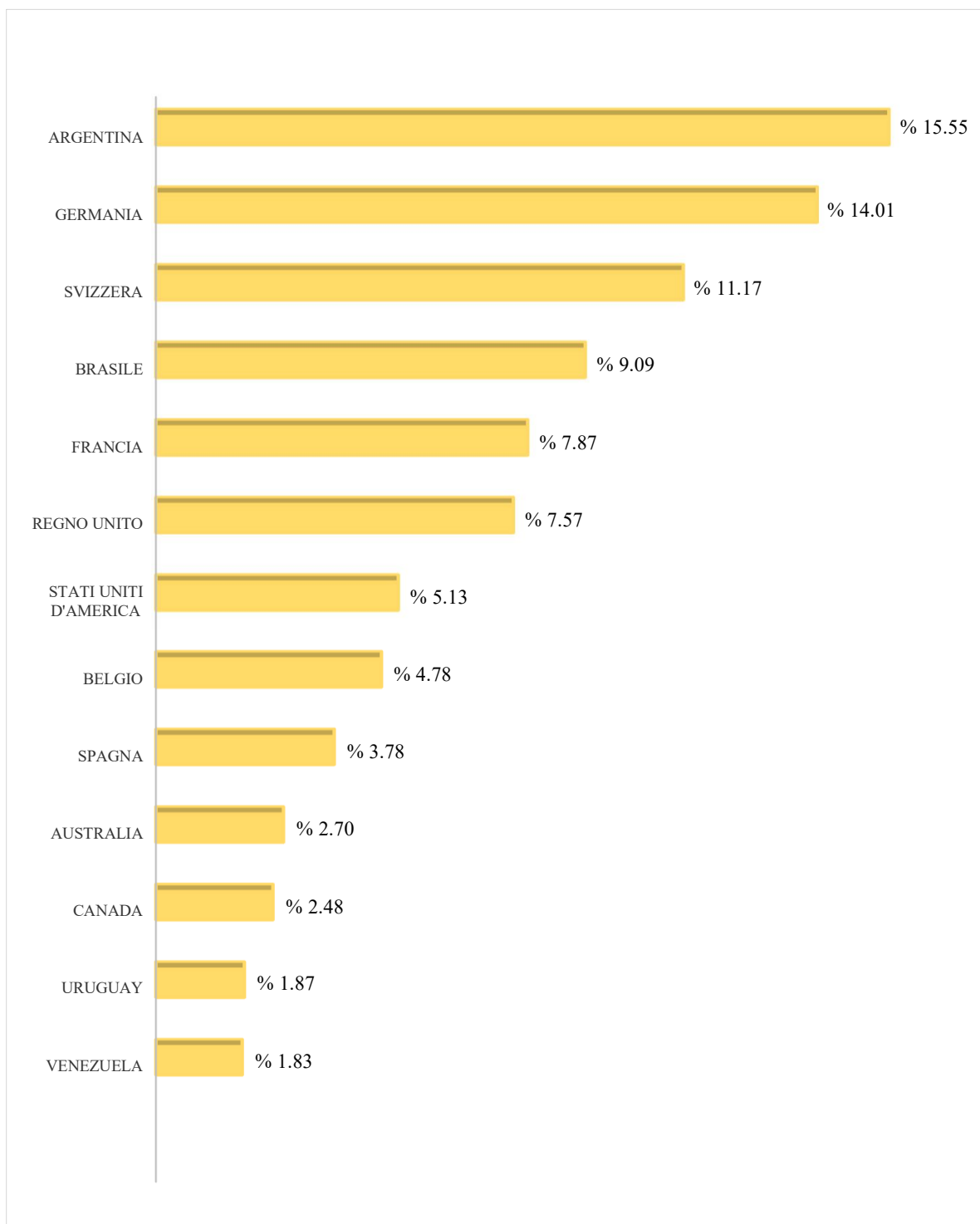
Statistica degli iscritti per paese estero di residenza

STATO/TERRITORIO	ISCRITTI	FAMIGLIE
SPAGNA	219,223	143,462
SRI LANKA	334	210
STATI FEDERATI DI MICRONESIA	1	1
STATI UNITI D'AMERICA	297,917	190,902
STATO CITTA' DEL VATICANO	12	11
SUD AFRICA	33,880	19,175
SUD SUDAN	18	18
SUDAN	107	72
SURINAME	5	3
SVEZIA	16,385	10,618
SVIZZERA	648,320	373,219
TAGIKISTAN	9	8
TAIWAN	842	503
TANZANIA	449	311
TERRITORI AUSTRALI ED ANTARTICI FRANCESI	68	48
TERRITORI DELLA AUTONOMIA PALESTINESE	422	160
THAILANDIA	5,483	3,717
TIMOR ORIENTALE	20	19
TOGO	104	67
TONGA	27	12
TRINIDAD E TOBAGO	100	58
TUNISIA	6,860	4,106
TURCHIA	5,261	3,048
TURKMENISTAN	4	4
UCRAINA	1,092	841
UGANDA	287	195
UNGHERIA	4,747	3,061
URUGUAY	108,693	60,752
UZBEKISTAN	47	31
VANUATU	27	16
VENEZUELA	106,066	62,930
VIETNAM	909	589
YEMEN	62	32
ZAMBIA	502	283
ZIMBABWE	604	361
TOTALE	5,806,068	3,423,087

ANAGRAFE DEGLI ITALIANI RESIDENTI ALL'ESTERO

al 31 dicembre 2021

*Incidenza % per territorio di residenza sul totale dei residenti all'estero
(territori con più di 100.000 iscritti)*



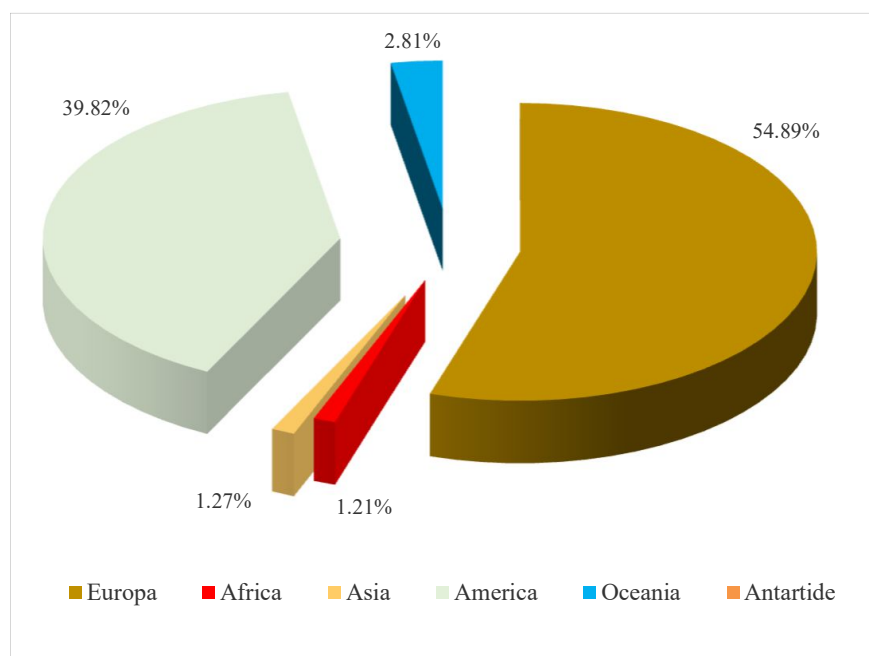
ANAGRAFE DEGLI ITALIANI RESIDENTI ALL'ESTERO

al 31 dicembre 2021

Iscritti per continente di residenza

CONTINENTE	ISCRITTI
Europa	3,187,011
Africa	70,171
Asia	73,887
America	2,311,871
Oceania	163,054
Antartide	74
TOTALE	5,806,068

Incidenza percentuale sul totale degli iscritti per continente di residenza



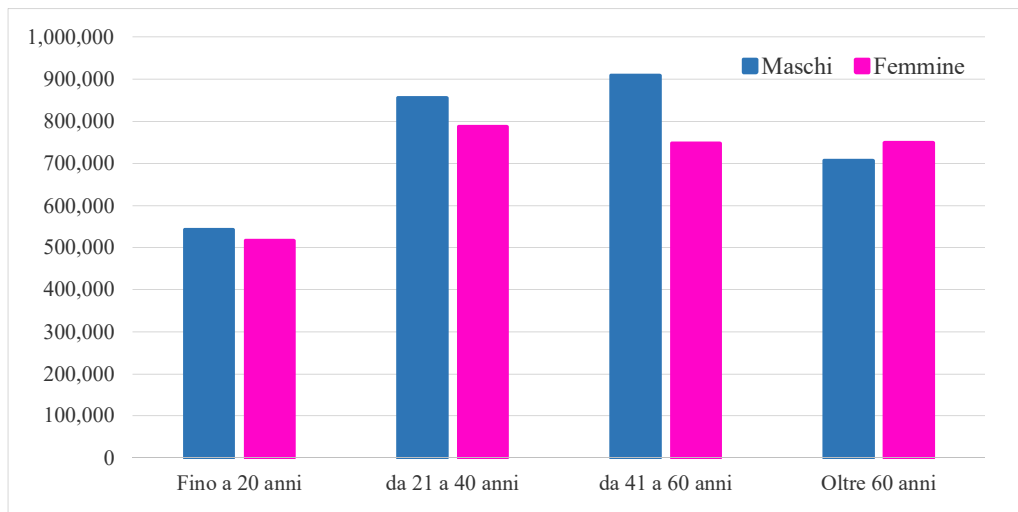
Nota Bene - Il valore della zona Antartide non è riportato in quanto trascurabile rispetto agli altri (0,0013%)

ANAGRAFE DEGLI ITALIANI RESIDENTI ALL'ESTERO

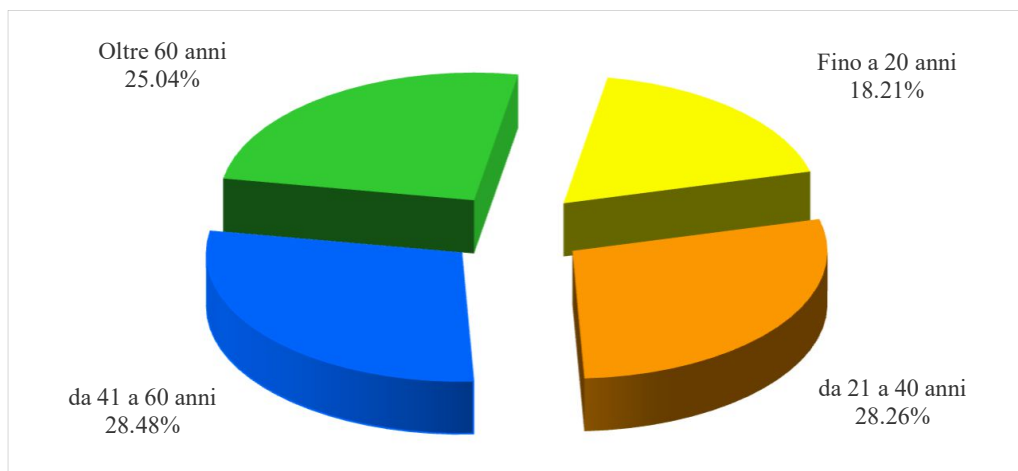
al 31 dicembre 2021

Iscritti per fasce di età e sesso

FASCE DI ETA'	ISCRITTI			% Maschi	% Femmine
	Maschi	Femmine	Totale		
Fino a 20 anni	541,969	515,576	1,057,545	51.25	48.75
da 21 a 40 anni	855,324	785,729	1,641,053	52.12	47.88
da 41 a 60 anni	907,244	746,153	1,653,397	54.87	45.13
Oltre 60 anni	705,345	748,728	1,454,073	48.51	51.49
TOTALE	3,009,882	2,796,186	5,806,068	51.84	48.16



Incidenza percentuale di ciascuna classe di età sul totale degli iscritti

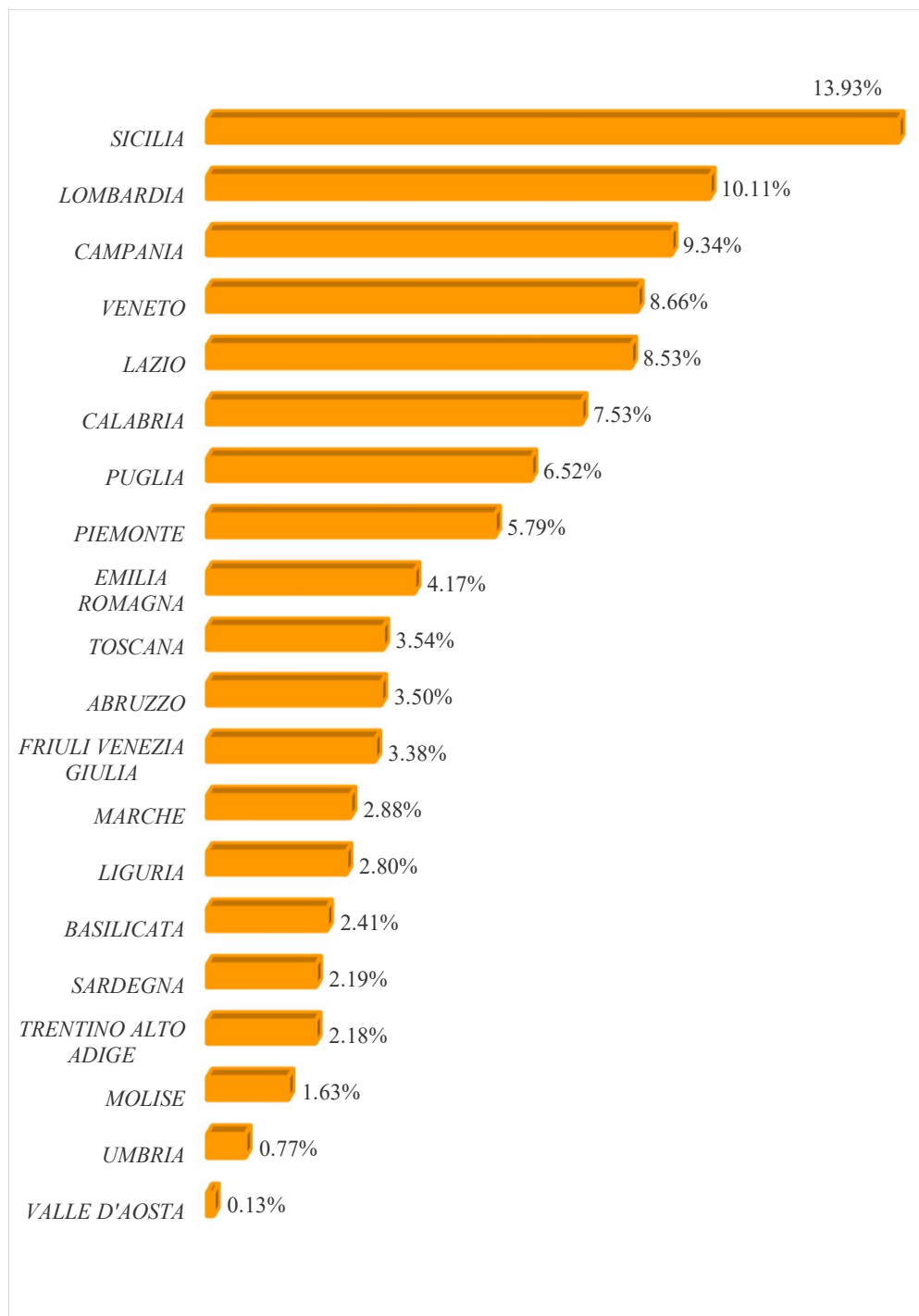


ANAGRAFE DEGLI ITALIANI RESIDENTI ALL'ESTERO**al 31 dicembre 2021***Iscritti per regione di iscrizione*

REGIONI	Iscritti	% su totale iscritti
Piemonte	336,119	5.79
Valle d'Aosta	7,663	0.13
Lombardia	586,951	10.11
Trentino A.A.	126,308	2.18
Veneto	502,859	8.66
Friuli V.G.	196,373	3.38
Liguria	162,818	2.8
Emilia Romagna	242,303	4.17
Toscana	205,582	3.54
Umbria	44,822	0.77
Marche	167,411	2.88
Lazio	495,439	8.53
Abruzzo	203,182	3.5
Molise	94,469	1.63
Campania	542,060	9.34
Puglia	378,486	6.52
Basilicata	139,792	2.41
Calabria	437,447	7.53
Sicilia	808,844	13.93
Sardegna	127,140	2.19
ITALIA	5,806,068	100.00

ANAGRAFE DEGLI ITALIANI RESIDENTI ALL'ESTERO
al 31 dicembre 2021

Incidenza percentuale regionale sul totale nazionale



ANAGRAFE DEGLI ITALIANI RESIDENTI ALL'ESTERO**al 31 dicembre 2021***Iscritti per provincia di iscrizione*

PROVINCE	ISCRITTI
Alessandria	42,455
Asti	16,891
Biella	15,621
Cunco	64,532
Novara	22,124
Torino	142,715
Verbano Cusio Ossola	19,107
Vercelli	12,674
Aosta	7,663
Bergamo	65,637
Brescia	61,746
Como	56,666
Cremona	21,726
Lecco	17,108
Lodi	6,432
Mantova	37,521
Milano	161,232
Monza e della Brianza	31,253
Pavia	36,510
Sondrio	26,058
Varese	65,062
Bolzano-Bozen	50,921
Trento	75,387
Belluno	56,965
Padova	63,439
Rovigo	18,632
Treviso	143,111
Venezia	60,938
Verona	54,362
Vicenza	105,412
Gorizia	14,257
Pordenone	60,018
Trieste	35,868
Udine	86,230
Genova	90,866
Imperia	22,513
La Spezia	18,559
Savona	30,880

segue: **ANAGRAFE DEGLI ITALIANI RESIDENTI ALL'ESTERO**

al 31 dicembre 2021

Iscritti per provincia di iscrizione

PROVINCE	ISCRITTI
Bologna	45,905
Ferrara	17,112
Forlì-Cesena	19,038
Modena	34,931
Parma	30,249
Piacenza	21,964
Ravenna	15,782
Reggio Emilia	28,498
Rimini	28,824
Arezzo	14,720
Firenze	39,252
Grosseto	7,906
Livorno	26,503
Lucca	47,809
Massa Carrara	19,683
Pisa	17,186
Pistoia	15,737
Prato	7,288
Siena	9,498
Perugia	34,987
Terni	9,835
Ancona	45,947
Ascoli Piceno	18,430
Fermo	20,155
Macerata	56,757
Pesaro e Urbino	26,122
Frosinone	57,854
Latina	32,488
Rieti	7,801
Roma	385,965
Viterbo	11,331
Chieti	82,051
L'Aquila	44,225
Pescara	37,376
Teramo	39,530
Campobasso	64,512
Isernia	29,957
Avellino	112,648
Benevento	56,864
Caserta	67,858
Napoli	153,725
Salerno	150,965

segue: **ANAGRAFE DEGLI ITALIANI RESIDENTI ALL'ESTERO**

al 31 dicembre 2021

Iscritti per provincia di iscrizione

PROVINCE	ISCRITTI
Bari	108,083
Barletta-Andria-Trani	24,842
Brindisi	37,418
Foggia	70,753
Lecce	106,034
Taranto	31,356
Matera	22,913
Potenza	116,879
Catanzaro	69,689
Cosenza	185,493
Crotone	30,000
Reggio Calabria	100,087
Vibo Valentia	52,178
Agrigento	159,733
Caltanissetta	74,512
Catania	135,859
Enna	81,086
Messina	94,591
Palermo	134,199
Ragusa	33,239
Siracusa	47,706
Trapani	47,919
Cagliari	21,698
Nuoro	22,110
Oristano	16,687
Sassari	32,479
Sud Sardegna	34,166
ITALIA	5,806,068

ANAGRAFE DEGLI ITALIANI RESIDENTI ALL'ESTERO

al 31 dicembre 2021

*Incidenza percentuale provinciale sul totale nazionale
(province con numero di iscritti >100.000)*

